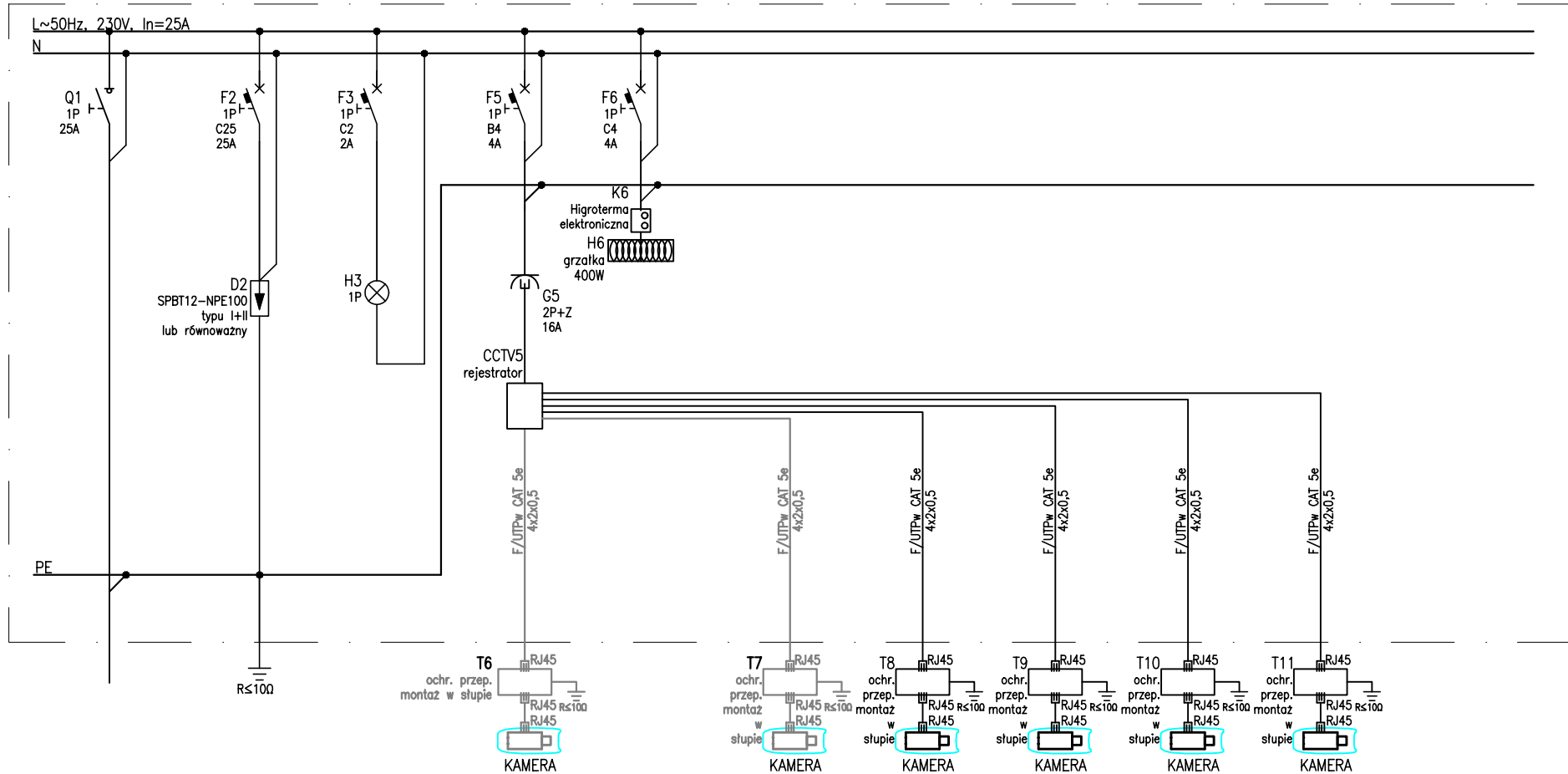


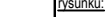


SZAFA PPD



Nr Pola	1	2	3	5	6	7	8	9	10	11
Nazwa Pola	ROZŁĄCZNIK GŁÓWNY zasilanie z szafy oświetleniowej SO	OCHRONA PRZECIWPŁYCIOWA	SYGNALIZACJA OBECNOŚCI NAPIĘCIA	KAMERA wg etapu II	HIGROTERMA+GRZALKA	KAMERA wg etapu II	KAMERA	KAMERA	KAMERA	KAMERA
Moc zaist. [W]	0,45	-	-	25	400	25	25	25	25	25
Prąd [A]	2,08	-	-	0,12	1,21	0,12	0,12	0,12	0,12	0,12
Typ kabla	YKYzo	LgY	LgY	LgY + F/UTPw CAT 5e	LgY	LgY + F/UTPw CAT 5e	LgY + F/UTPw CAT 5e	LgY + F/UTPw CAT 5e	LgY + F/UTPw CAT 5e	LgY + F/UTPw CAT 5e
Przekrój [mm.]	3x2,5	3x2,5 + 1x16	2x1,5	3x1,5 + 4x2x0,5	3x1,5	4x2x0,5	4x2x0,5	4x2x0,5	4x2x0,5	4x2x0,5

 ELECTRICLAND INSTALACJE ELEKTRYCZNE	Branża:	Faza projektu: PROJEKT TECHNICZNY/WYKONAWCZY - ETAP I			Tytuł zamierzenia budowlanego: REMONT BOISK ORAZ MONTAŻ MAŁEJ ARCHITEKTURY ORAZ ROZBUDOWA ISTNIEJĄCYCH INSTALACJI ELEKTRYCZNYCH O OŚWIELENIE ORAZ INSTALACJE CCTV PRZY SZKOLE PODSTAWOWEJ NR 11 IM. UNICEF-U W SZCZECINIE				Rewizja: --	
	Elektryczna	Projektował (autor projektu):	Sprawdził:	Opracował:						
	Data: 12.2025	mgr inż. Piotr Majchrzak upr. nr ZAP/0125/POOE/13	mgr inż. Kacper Kurdek upr. nr ZAP/0303/PWBE/21			Adres obiektu: ul. Dubois 38, 71-610 Szczecin dz. 2/14 obr. 3027	Inwestor: GMINA MIASTO SZCZECIN - BIURO INWESTYCJI I REMONTÓW OŚWIATOWYCH pl. Armii Krajowej 1, 70-456 Szczecin	Nr projektu: 25262		
	Skala: --	Podpis: 	Podpis: 	Podpis:	Tytuł rysunku: SCHEMAT STRUKTURALNY SZAFY PPD			Nr rys.: E12	Nr ark.: 1/2	